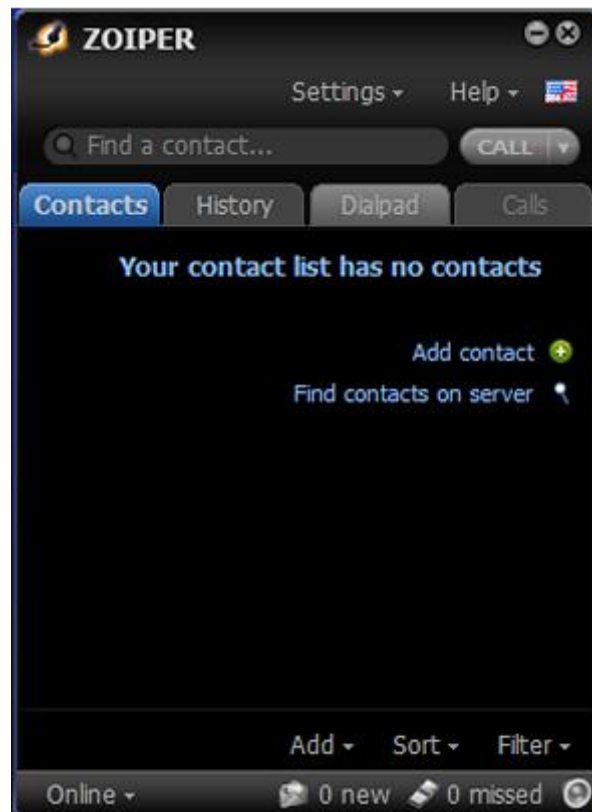
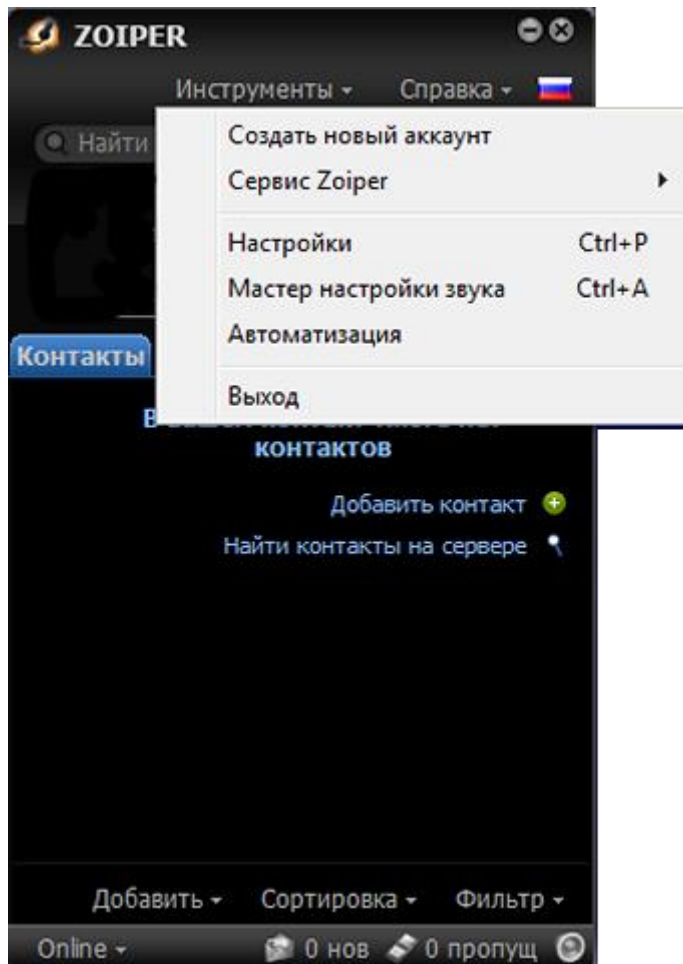


Инструкция по настройке подключения софт-фона Zoiper (на компьютере) к SIPUNI.

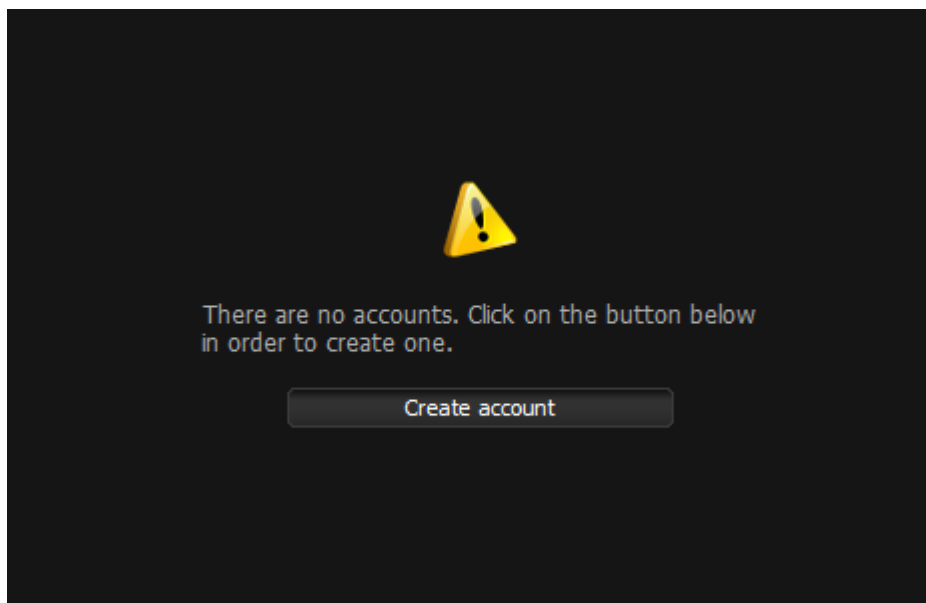
1. Скачать программу можно тут <http://www.zoiper.com/en/voip-softphone/download/zoiper3>
2. После установки программы, откроется рабочее окно софт-фона.



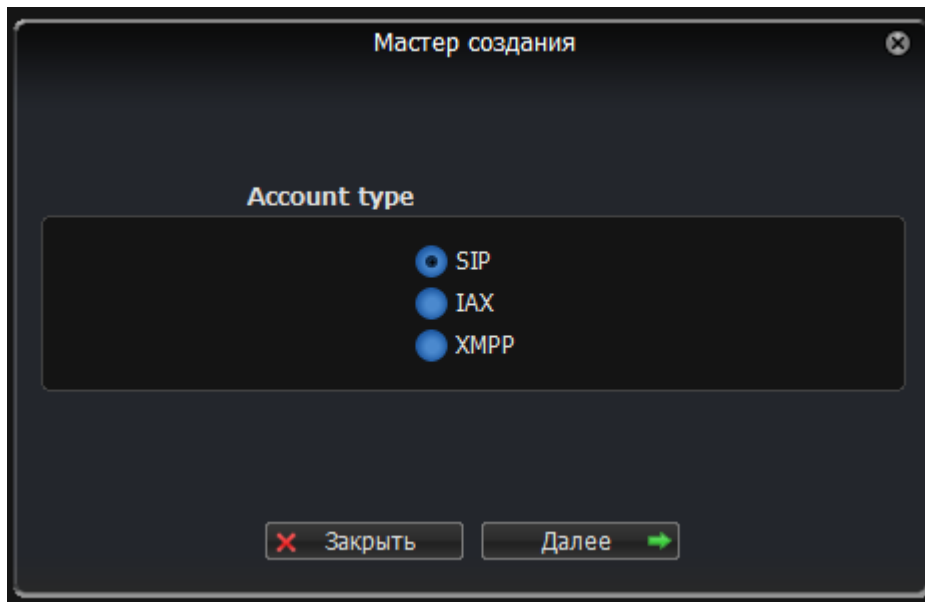
3. Выберите русский язык, нажав на значок флага.
4. В меню «Инструменты» выберите «Настройки» или нажмите горячие клавиши Ctrl+P.



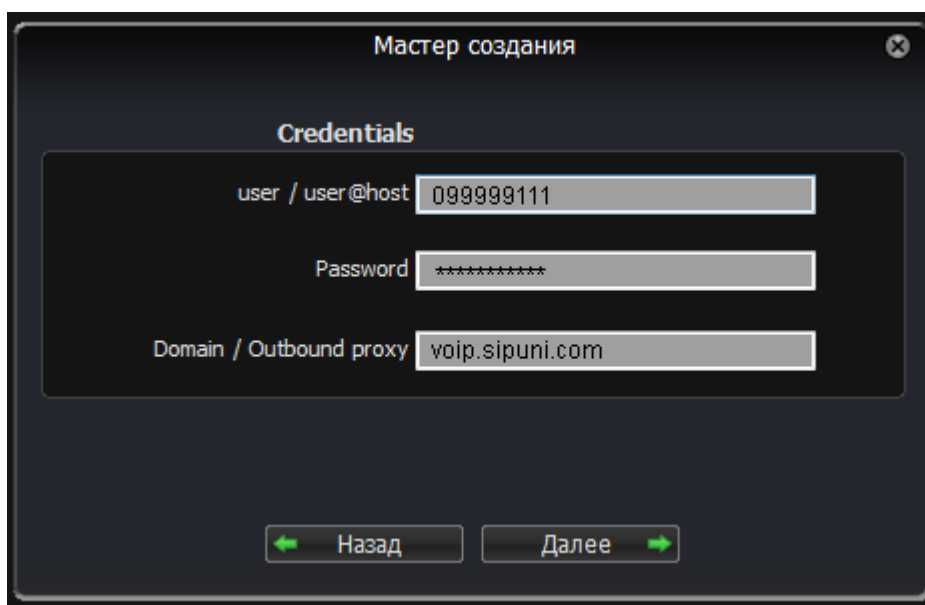
5. В окне «Настройки» создайте новый аккаунт, нажав на «Create account».



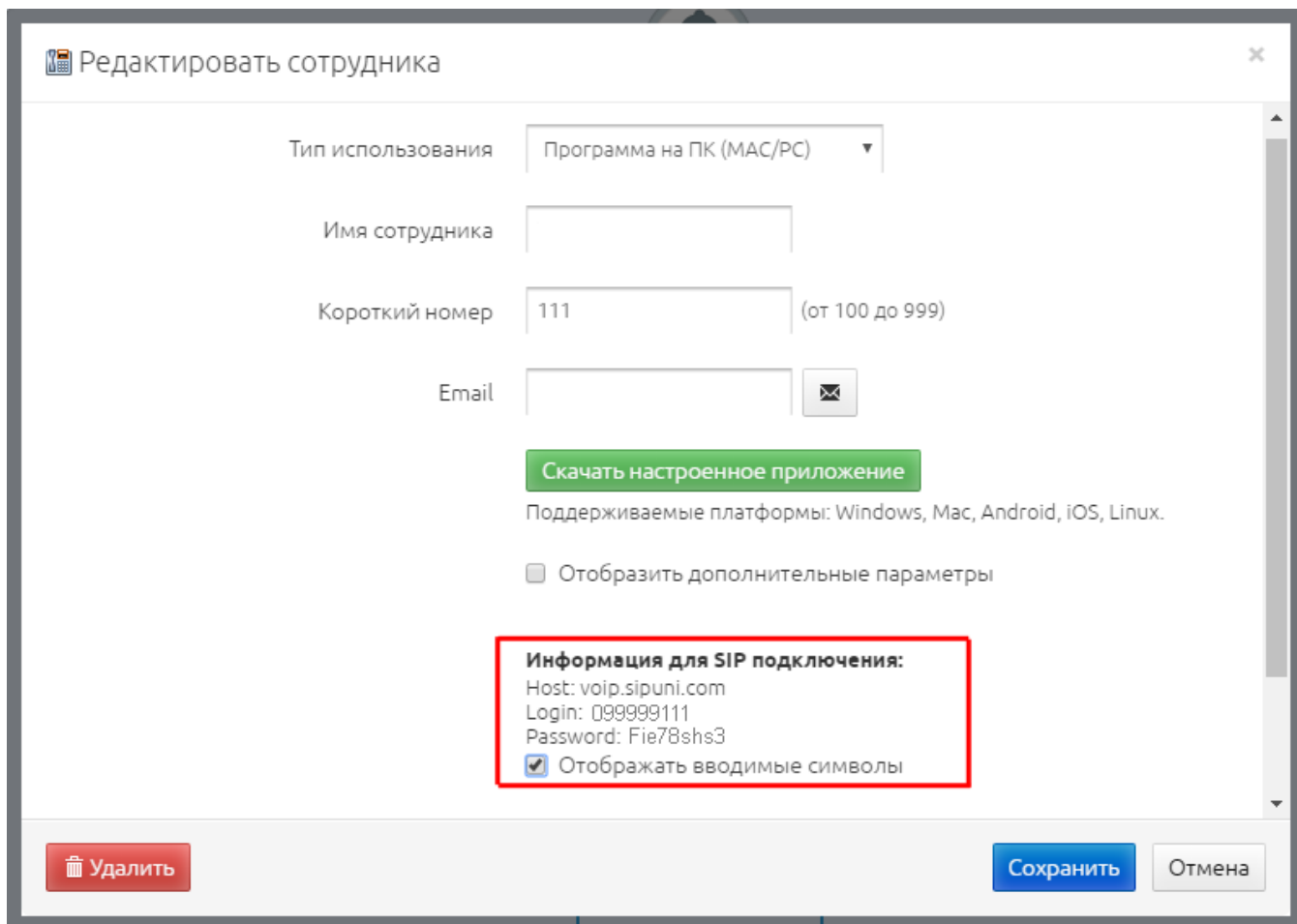
6. В окне мастера создания, выберите тип аккаунта «SIP» и нажмите «Далее».



7. Введите данные вашего аккаунта и нажмите «Далее».



Все необходимые данные Вы можете найти в личном кабинете SIPUNI <https://sipuni.com/tree>. Выберите нужный внутренний номер (или создайте новый). Нажмите на номер сотрудника, откроется окно редактирования. Для регистрации, нам необходимы следующие данные:



Редактировать сотрудника

Тип использования: Программа на ПК (MAC/PC)

Имя сотрудника: [input field]

Короткий номер: 111 (от 100 до 999)

Email: [input field]

Скачать настроенное приложение

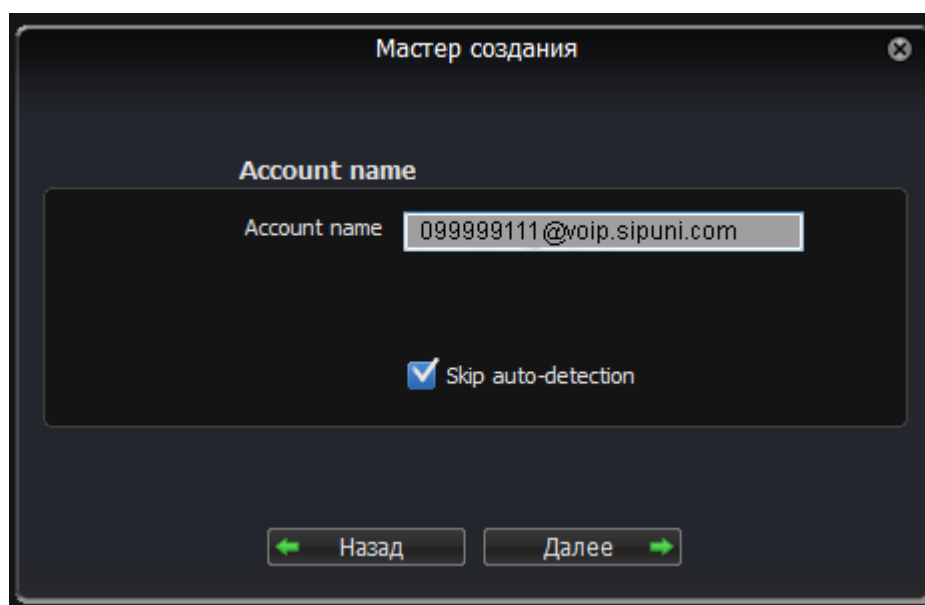
Поддерживаемые платформы: Windows, Mac, Android, iOS, Linux.

Отобразить дополнительные параметры

Информация для SIP подключения:
Host: voip.sipuni.com
Login: 099999111
Password: Fie78shs3
 Отобразить вводимые символы

Удалить Сохранить Отмена

8. В окне «Account name» введите произвольное имя отображаемого в программе аккаунта, и установите галочку «Skip auto detection», затем нажмите «Далее».



Мастер создания

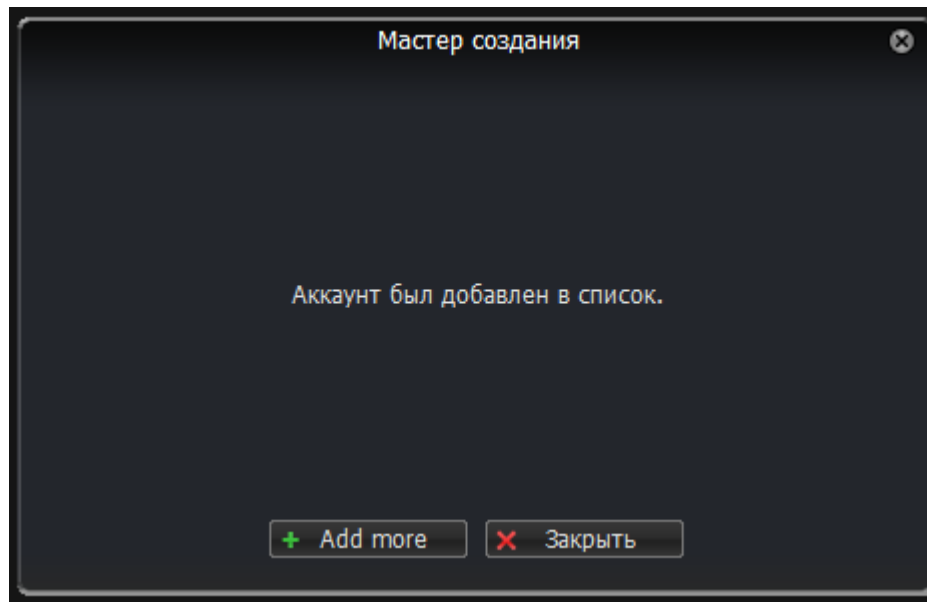
Account name

Account name: 099999111@voip.sipuni.com

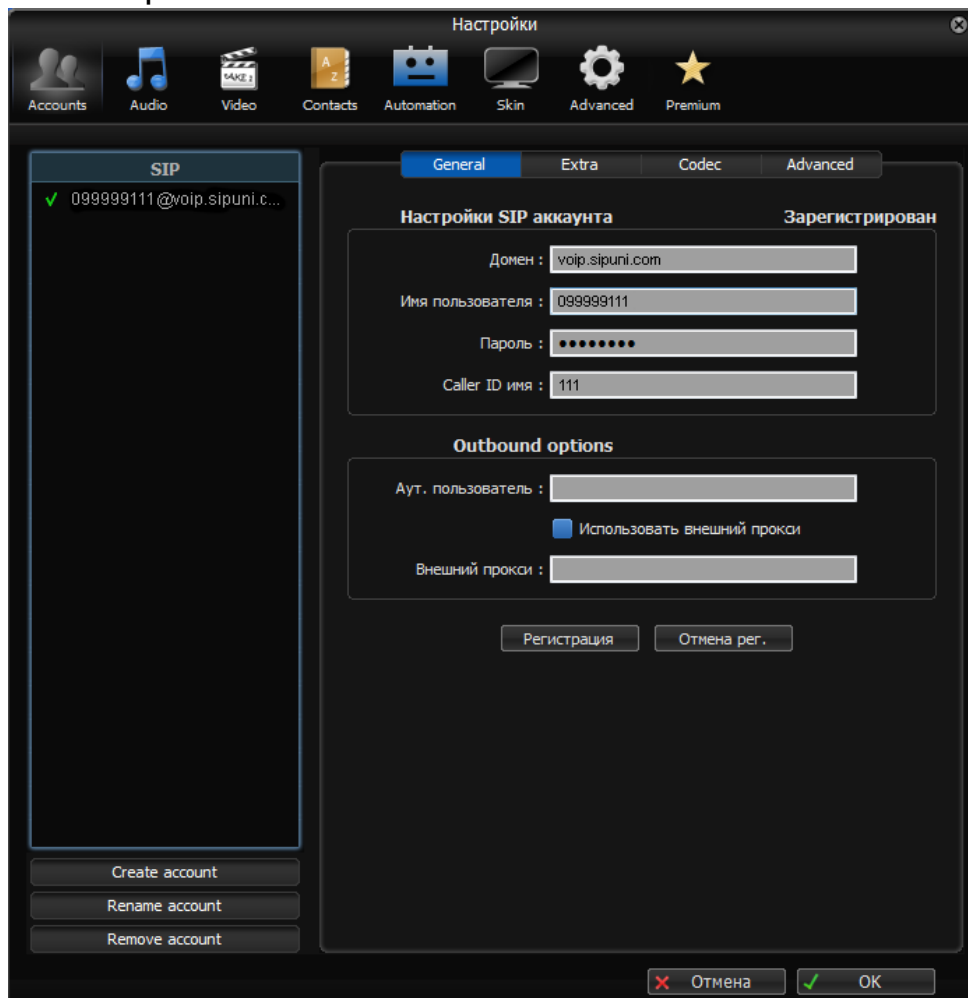
Skip auto-detection

Назад Далее

9. Создание аккаунта закончено, нажмите «Заккрыть».



10. Зайдите опять в меню «Настройки» (Ctrl + P), и укажите ваш внутренний номер в поле «Caller ID имя».



11. В закладке «Advanced» укажите значение «120» в поле «Срок регистрации», и значение «Custom» в поле «Keep alive time out», нажмите «OK».

Настройки

Accounts Audio Video Contacts Automation Skin Advanced Premium

SIP

✓ 099999111@voip.sipuni.c...

Create account
Rename account
Remove account

General Extra Codec **Advanced**

Расширенные настройки аккаунта

Срок регистрации : 120 Enable ZRTP

Keep alive time-out: Custom 30

RFC-3265 BLF * Подписка на прису... Публиковать присут...

Отсылать KPML * DTMF RFC-2833

Использовать rport UDP транспорт

Использовать rport TLS без SRTP

RFC-3264 SDP Глобальный STUN

TLS client certificate

Certificate file ...

Use certificate as: Don't use

Настройки STUN

Адрес сервера :

Порт : 0

Период обновления : 0

*These features are only available in Zoiper Biz

Отмена OK